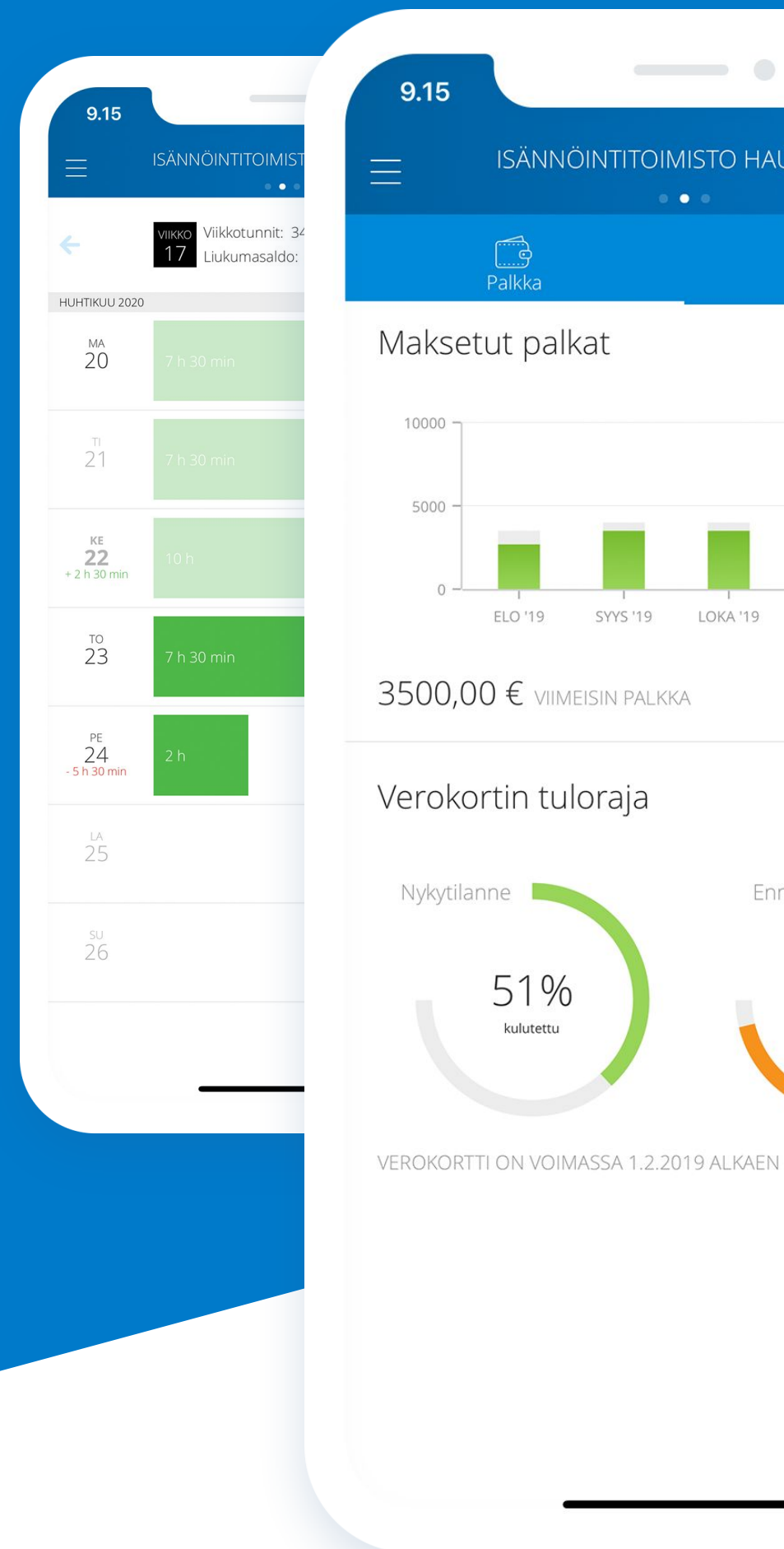


Netvisor Mobile app

Mobiilisovelluksen jalkauttaminen työnantajille

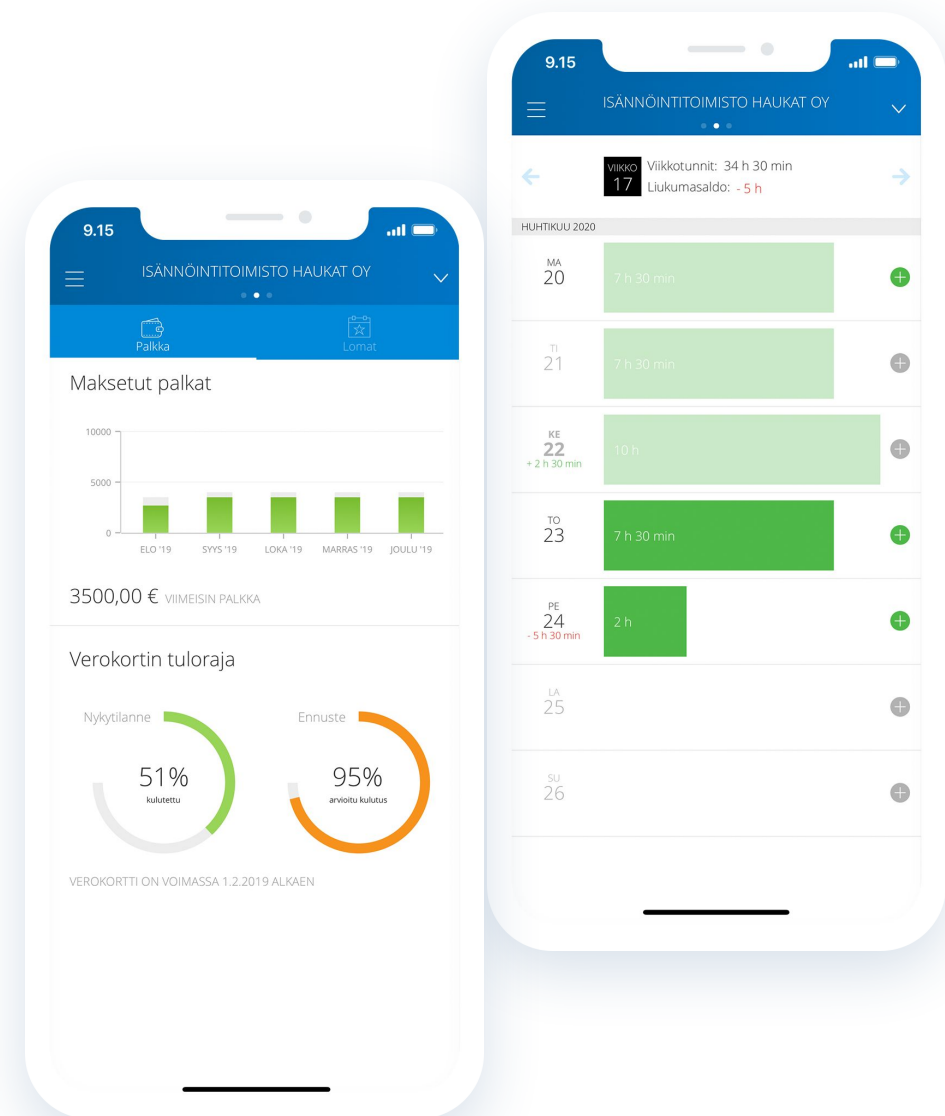


Netvisorin mobiilisovellus on työntekijän luottosovellus.

Sen kautta voi tehdä tuntikirjaukset ja matkalaskut vain muutamalla painalluksella ajasta ja paikasta riippumatta. Työntekijä pystyy itse näkemään myös omat vuosilomat, liukumassaldon, palkkalaskelmat ja verokortin tilanteen, jolloin kyselyt yritykselle ja tilitoimistolle vähenevät.

Ota käyttöön


1. Lataa sovelluskaupasta hakemalla "Netvisor"
2. Kirjaudu sisään pankkitunnuksilla tai mobiilivarmenteella
3. Luo itsellesi PIN-koodi tai ota käyttöön biometrinen tunniste jatkoa varten.
4. Tutustu sovellukseen ja ota käyttöön arkeesi



Lataa valmis opas

Olemme koonnet helpon ohjeen, josta löytyy valmiit vastaukset sovelluksen hyödyistä, käyttöönotosta ja sen käyttämisestä. Voit jakaa sen suoraan asiakkaillesi.

[Lataa opas täältä »](#)




Esittele toimintoja koekäyttö-tilan avulla

Voit tutustuttaa asiakkaasi
Netvisor-mobiilisovelluksen
toimintaan sen Koekäyttö-tilassa.

Näin voit esitellä sovelluksen eri
toimintoja näyttämättä omia
henkilökohtaisia tai yrityksen
liiketoimintaan liittyviä tietoja.

Pääset koekäyttötilaan sovelluksen
kirjautumissivulta.



Tuntikirjaukset ja matkalaskut

Jotta saisit täyden hyödyn Netvisor-mobiilisovelluksesta, ohjaa yritysten työntekijät kirjaamaan tuntikirjaukset ja matkalaskut sovelluksella.

